
範囲選択について

エクセルでは、いくつかのセルをまとめて選択することが出来ます。これを、範囲選択と呼びます。

	A	B	C	D
1				
2				
3				
4				
5				
6				
7				

A : 範囲選択

1. セルA2からセルC5まで、マウスポインタをドラッグし、範囲選択しましょう。

	A	B	C	D
1				
2				
3				
4				
5				
6				
7				
8				
9				
10				
11				
12				

①セルA2からセルC5までドラッグ。

	A	B	C	D
1				
2				
3				
4				
5				
6				
7				
8				
9				
10				
11				
12				

②範囲選択されます。

B：離れたセルの範囲選択

1. A2 : B3 と B5 : D6 を同時に範囲選択した状態にしましょう。

	A	B	C	D
1				
2				
3				
4				
5				
6				
7				
8				
9				
10				
11				
12				

①A2 から B3 を範囲選択。

	A	B	C	D
1				
2				
3				
4				
5				
6				
7				
8				
9				
10				
11				
12				

②Ctrl キー（コントロールキー）を押しながら、B5 から C7 を範囲選択。

	A	B	C	D
1				
2				
3				
4				
5				
6				
7				
8				
9				
10				
11				
12				

③任意のセルをクリックし、範囲選択を解除。

C : 列の範囲選択

1. 列 B を範囲選択しましょう。

	A	B ↓	C	D
1				
2				
3				
4				
5				
6				
7				
8				
9				
10				
11				
12				

①列番号の B 上に、マウスポインタを移動。

②マウスポインタの形が ↓ に変わります。

③クリックします

	A	B	C	D
1				
2				
3				
4				
5				
6				
7				
8				
9				
10				
11				
12				

④B 列が範囲選択されます。


	A	B	C	D
1				
2				
3				
4				
5				
6				
7				
8				
9				
10				
11				
12				

⑤任意のセルをクリックし、範囲選択を解除

D：行の範囲選択

1. 3行目を範囲選択しましょう。

	A	B	C	D
1				
2				
3				
4				
5				
6				
7				
8				
9				
10				
11				
12				

- ①行番号3にマウスポインタを移動。
- ②マウスポインタの形が  に変わります。
- ③クリックします

	A	B	C	D
1				
2				
3				
4				
5				
6				
7				
8				
9				
10				
11				
12				

- ④3行目が範囲選択されます。

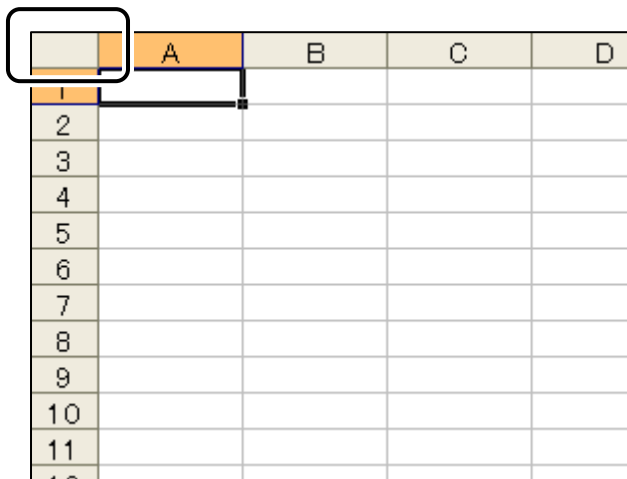
	A	B	C	D
1				
2				
3				
4				
5				
6				
7				
8				
9				
10				
11				
12				

- ⑤任意のセルをクリックし、範囲選択を解除。

練習：指示に従って、範囲選択の練習をしましょう。

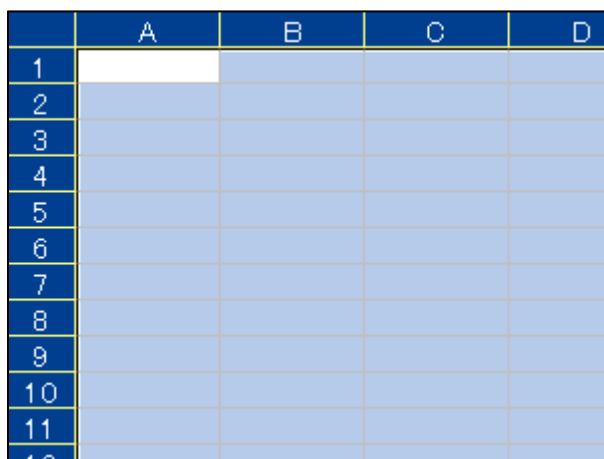
1. C4 : F12 を範囲選択しましょう。
2. B2 : J30 を範囲選択しましょう。
3. B2 : D8 と G17 : I23 を範囲選択しましょう。
4. 列 E を範囲選択しましょう。
5. 行 11 を範囲選択しましょう。
6. 列 C : 列 E を範囲選択しましょう。
7. 行 12 : 列 20 を範囲選択しましょう。
8. 列 B と列 D を範囲選択しましょう。
9. 列 B : 列 E と列 H を範囲選択しましょう。
10. 行 3 と行 9 : 行 14 を範囲選択しましょう。

ヒント：シート全体を範囲選択することも出来ます。



	A	B	C	D
1				
2				
3				
4				
5				
6				
7				
8				
9				
10				
11				
12				

①全セル選択ボタンをクリック。



	A	B	C	D
1				
2				
3				
4				
5				
6				
7				
8				
9				
10				
11				
12				

②全てのセルが範囲選択されます。