
その他の設定

A : 条件付き書式

条件によって、セルの書式（色など）や文字の書式を自動的に設定することができます。

【例】合計の数字が 150 以上の部分のセルの色を薄い水色に、150 より小さい部分のセルの色をローズに塗りつぶした例です。

	A	B	C	D	E
1	中間テスト成績表				
2					7月10日
3	番号	氏名	国語	数学	合計
4	1001	斉藤 慶太	80	65	145
5	1002	佐々木 良子	76	94	170
6	1003	田中 雅代	73	75	148
7	1004	名倉 正志	81	79	160
8	1005	浜田 沙世	96	89	185

1. 完成例を参考に、データを入力しましょう。

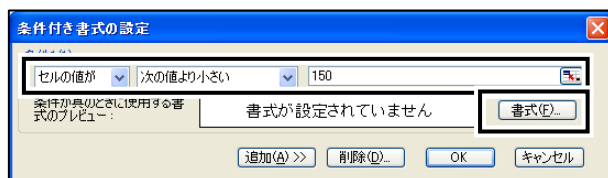
【完成例】

	A	B	C	D	E
1	中間テスト成績表				
2					
3	番号	氏名	国語	数学	合計
4	1001	斉藤 慶太	80	65	145
5	1002	佐々木 良子	76	94	170
6	1003	田中 雅代	73	75	148
7	1004	名倉 正志	81	79	160
8	1005	浜田 沙世	96	89	185

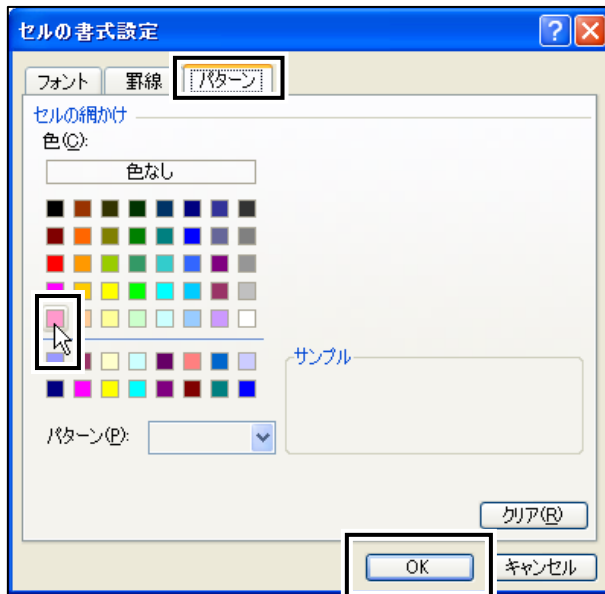
2. 合計の数字が 150 以上の場合がセルを薄い水色に、150 より小さい場合はローズに塗りつぶしなさい。



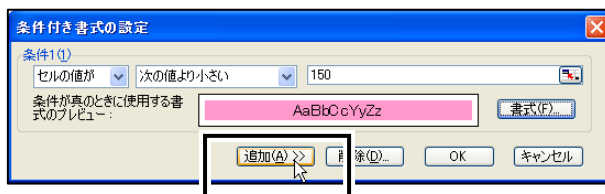
- ①セル E4:E8 を範囲選択。
- ②メニューバーの「書式」をクリック。
- ③「条件付き書式」をクリック



- ④「条件付き書式の設定」ダイアログボックスが表示。
- ⑤「セルの値が」「次の値より小さい」「150」と設定。
- ⑥「書式」をクリック



- ⑦ 「セルの書式設定」ダイアログボックスが表示。
- ⑧ 「パターン」タブをクリック。
- ⑨ 色の「ローズ」をクリック。
- ⑩ 「OK」をクリック。



- ⑪ 「条件付き書式の設定」ダイアログボックスに戻ります。
- ⑫ 「追加」をクリック。



- ⑬ 条件 2(2)に、「セルの値が」「次の値以上」「150」と設定。
- ⑭ 書式で、パターンを「薄い水色」に設定。
- ⑮ 「OK」をクリック。

	A	B	C	D	E
1	中間テスト成績表				
2					
3	番号	氏名	国語	数学	合計
4	1001	斉藤 慶太	80	65	145
5	1002	佐々木 良子	76	94	170
6	1003	田中 雅代	73	75	148
7	1004	名倉 正志	81	79	160
8	1005	浜田 沙世	96	89	185
9					
10					
11					

- ⑯ セルにパターンが設定されます。

B：表示形式

表示形式を用いると、セル内のデータの表示のしかたを変更することが出来ます。

【例】「7月10日」と表示されているセルを、表示形式を用いて「7/10」と表示されるよう、設定しています。

	A	B	C	D	E
1	中間テスト成績表				
2					7月10日
3	番号	氏名	国語	数学	合計
4	1001	斉藤 慶太	80	65	145
5	1002	佐々木 良子	76	94	170
6	1003	田中 雅代	73	75	148
7	1004	名倉 正志	81	79	160
8	1005	浜田 沙世	96	89	185

	A	B	C	D	E
1	中間テスト成績表				
2					7/10
3	番号	氏名	国語	数学	合計
4	1001	斉藤 慶太	80	65	145
5	1002	佐々木 良子	76	94	170
6	1003	田中 雅代	73	75	148
7	1004	名倉 正志	81	79	160
8	1005	浜田 沙世	96	89	185

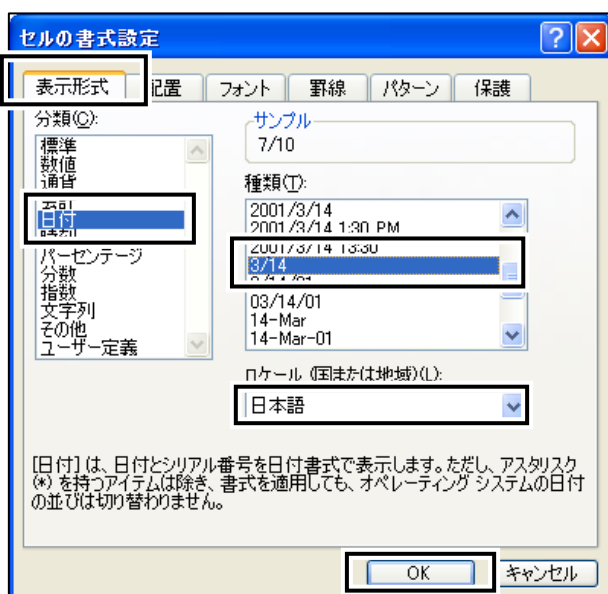
1. 入力例を参考に日付を入力しましょう。

	A	B	C	D	E
1	中間テスト成績表				
2					7月10日
3	番号	氏名	国語	数学	合計
4	1001	音藤 慶太	80	65	145
5	1002	佐々木 良子	76	94	170
6	1003	田中 雅代	73	75	148
7	1004	名倉 正志	81	79	160
8	1005	浜田 沙世	96	89	185

2. 日付の表示を「7/10」にしましょう。



- ①セル E2 をクリック。
- ②メニューバーの「書式」をクリック。
- ③「セル」をクリック。



- ④「セルの書式設定」ダイアログボックスが表示。
- ⑤「表示形式」タブをクリック。
- ⑥分類の「日付」をクリック。
- ⑦種類の「3/14」をクリック。
- ⑧ロケールの「日本語」を選択。
- ⑨「OK」をクリック。

Microsoft Excel - Book1

ファイル(F) 編集(E) 表示(V) 挿入(I) 書式(O) ツール(T) データ(D) ウ

MS Pゴシック 11 B I U

J19 氏

	A	B	C	D	E
1	中間テスト成績表				
2					7/10
3	番号	氏名	国語	数学	合計
4	1001	斉藤 慶太	80	65	145
5	1002	佐々木 良子	76	94	170
6	1003	田中 雅代	73	75	148
7	1004	名倉 正志	81	79	160
8	1005	浜田 沙世	96	89	185
9					
10					
11					

⑩日付の表示が変わります。